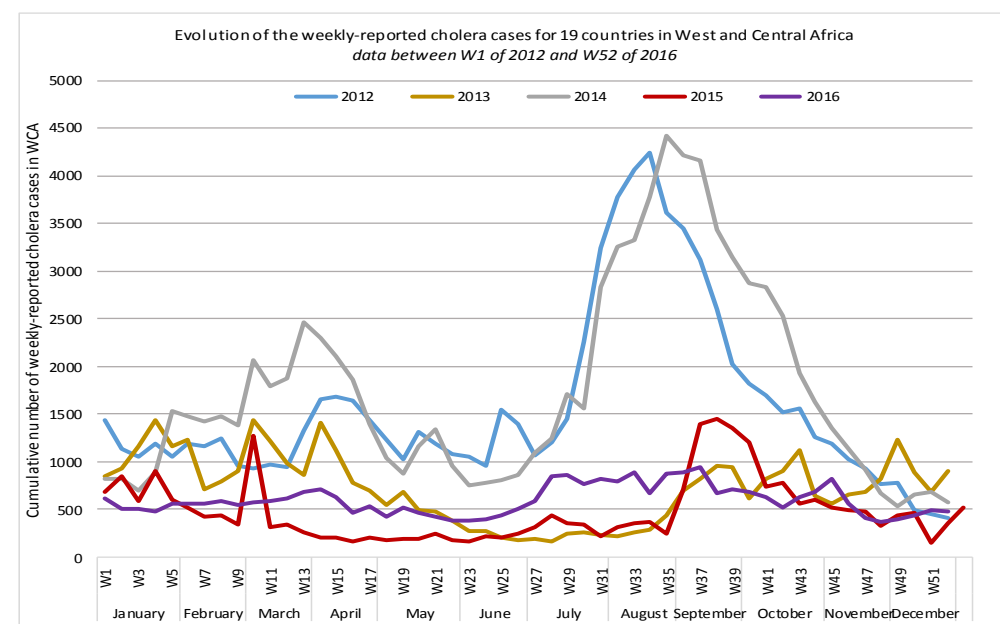
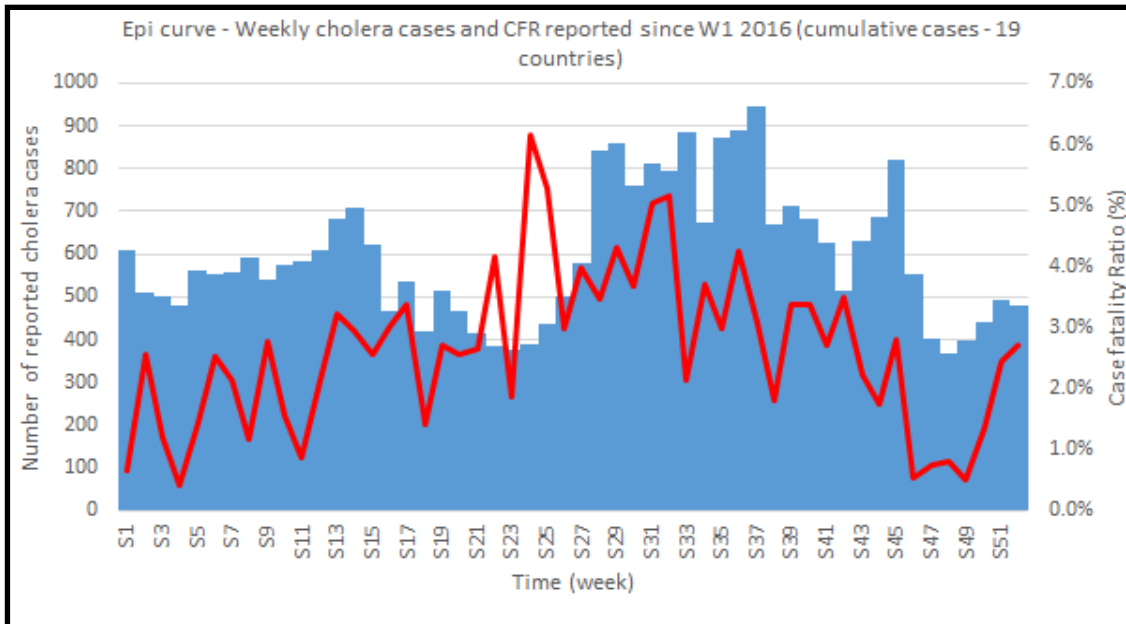


Country Name	2016																		Trends on CFR 2016			Onset 2016		Total suspected 2016			Cases in 2015	
	W1-W20	W21-30	W31-34	W35-37	W38	W39	W40	W41	W42	W43	W44	W45	W46	W47	W48	W49	W50	W51	W52	W50	W51	W52	Week	Culture	Cases	Deaths	CFR	W1-52
Benin	145	51	123	350	63	63	35	24	4	2	7	6	1	0	0	0	0	0	-	-	-	End of outbreak	874	13	1.5%	-	-	
Burkina Faso	0	0	0	0	0	0	0	0	0	0	0	0	0	0	0	0	0	0	-	-	-		0	0	-	-	-	
Cameroon*	2	10	1	2	0	1	0	0	2	0	32	27	0	0	0	0	0	0	-	-	-	all spec. culture -	77	1	-	123	123	
Central African Republic	0	52	192	21	0	0	0	0	0	0	0	0	0	0	0	0	0	0	-	-	-	Week 26 Culture +	265	20	7.5%	-	-	
Chad	0	0	0	0	NA	NA	NA	NA	NA	NA	NA	NA	NA	NA	NA	NA	NA	NA	-	-	-		0	0	-	-	-	
Congo	0	0	0	12	1	3	2	0	0	0	0	0	0	0	0	0	0	0	-	-	-		18	3	16.7%	-	-	
Congo (RD)	10598	5297	2767	2179	551	599	589	581	485	501	525	656	398	331	342	350	439	492	1.4%	2.4%	2.7%	Week 1 Culture +	28,162	772	2.7%	19,182	19,182	
Cote d'Ivoire*	4	3	3	0	0	2	1	2	0	1	0	0	0	0	0	NA	NA	NA	-	-	-	all spec. Culture -	16	1	6%	126	126	
Ghana	1	0	1	2	0	0	0	0	3	114	112	131	151	61	26	NA	NA	NA	-	-	-	Week 33 Culture +	602	0	0%	687	687	
Guinea	0	0	0	0	0	0	0	0	0	0	0	0	0	0	0	0	0	0	-	-	-		0	0	-	-	-	
Guinea Bissau	0	0	0	0	0	0	0	0	0	0	0	0	0	0	0	0	0	0	-	-	-		0	0	-	-	-	
Liberia *	122	9	6	5	2	0	1	0	2	0	0	0	3	2	0	2	1	0	0.0%	-	-	47 culture - & 1 +	155	2	-	-	-	
Mali	0	0	0	0	0	0	0	0	0	0	0	0	0	0	0	0	0	0	-	-	-		0	0	-	-	-	
Mauritania	0	0	0	0	0	0	0	0	0	0	0	0	0	0	0	0	0	0	-	-	-		0	0	-	-	-	
Niger	0	0	0	0	0	0	0	0	18	12	8	0	0	0	0	0	0	0	-	-	-		38	5	13.2%	51	51	
Nigeria	216	116	71	136	53	45	55	19	1	0	2	0	1	7	2	44	0	0	-	-	-		768	32	4.2%	5,301	5,301	
Sénégal	0	0	0	0	0	0	0	0	0	0	0	0	0	0	0	0	0	0	-	-	-		0	0	-	-	-	
Sierra Leone	0	0	0	0	0	0	0	0	0	0	0	0	0	0	0	0	0	0	-	-	-		0	0	-	-	-	
Togo	0	0	0	2	0	0	0	0	0	0	0	0	0	0	0	0	0	0	-	-	-		2	0	0.0%	50	50	
Lake Chad River Basin	218	126	72	138	53	46	55	19	21	12	42	27	1	7	2	44	-	-	-	-	-		883	38	4.3%	5,475	5,475	
Congo River Basin	10,598	5,349	2,959	2,212	552	602	591	581	485	501	525	656	398	331	342	350	439	492	1.4%	2.4%	2.7%		28,445	795	2.8%	19,182	19,182	
Guinea Gulf Basin	272	63	133	359	65	65	37	26	9	117	119	137	155	63	26	2	1	-	-	-		1,649	16	1.0%	863	863		
WCAR	11,088	5,538	3,164	2,709	670	713	683	626	515	630	686	820	554	401	370	396	440	492	482	-	-		30,977	849	2.7%	25,520	25,520	

NA: Not Available / *: Liberia, Cameroon and Cote d'Ivoire surveillance systems are recording suspected cholera cases / Ghana W48: Data incomplete (as of Dec 1st)



Situation à la semaine S52 de 2016 / Update as of per week W52 of 2016

Faits saillants :

30 977 cas rapportés dont **849 décès** soit un **taux de létalité moyen de 2.7%**.

La grande majorité des cas cette année est rapportée par le bassin épidémiologique du fleuve Congo (RD Congo, RCA et le Congo Brazzaville). Cela représente **92% des cas de la région entière** avec plus de **28 000 cas en RDC exclusivement**.

Le sud du bassin du golfe de Guinée a connu deux grosses flambées avec un foyer au Bénin (**874 cas**), avec une propagation sur l'état de Lagos au Nigeria. Des cas sporadiques ont aussi été notifiés sur le Togo (Lomé). Le Ghana avec **602 cas** (principalement Cape Coast) a démarré le second foyer dans ce bassin en fin d'année (à partir de la semaine 42).

Les autres pays de la région comme le Liberia, la Côte d'Ivoire, et le Cameroun notifient des cas suspects infirmés par laboratoire. Aucun à ce jour n'a donné lieu à l'isolement du *Vibrio cholerae O1*.

La Mauritanie, le Burkina Faso, la Guinée, la Guinée Bissau, le Mali et le Sénégal n'ont pas subi de transmission en 2016.

Highlights :

30 977 cases reported this year including **849 deaths**, hence an average **case fatality ratio of 2.7%**.

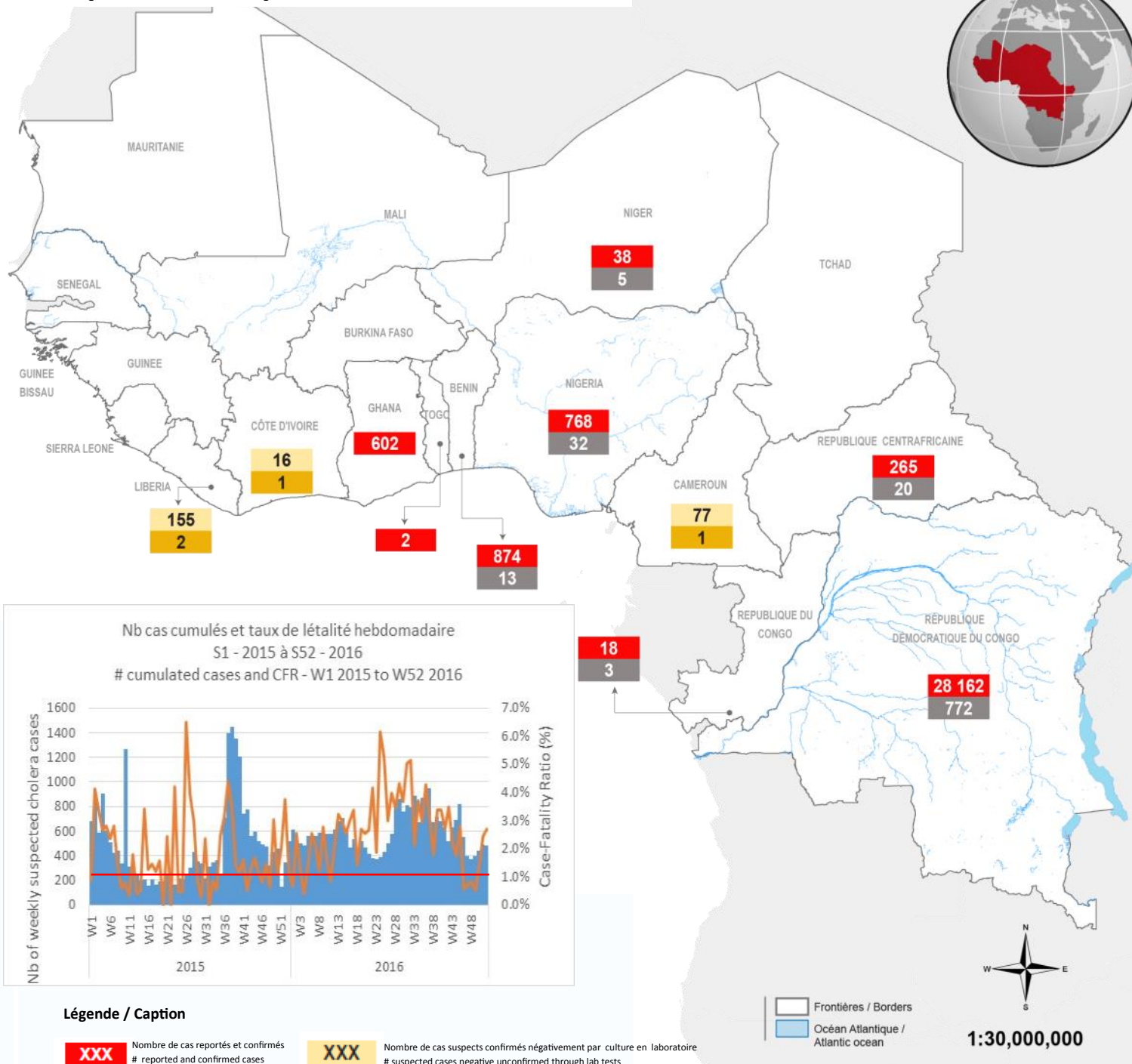
The majority of cases are reported from the Congo River basin (DR Congo, CAR and Congo Brazzaville).

This represents **92% of total cases** reported within the entire region with more than **28 000 cases** in the DR Congo only.

The southern of the Guinea gulf basin faced two active outbreaks, in Benin (**874 cases**), that expanded to (or from) Lagos state in Nigeria. Sporadic cases were reported in Togo (Lomé). Then an outbreak was declared in Ghana with **602 cases** (mainly Cape Coast), onset at the end of the year (from week 42).

Other countries in the sub-region such as Liberia, Cote d'Ivoire, and Cameroon reported suspected cases confirmed negative in laboratory. None to date has resulted in the isolation of *Vibrio cholerae O1*.

Mauritania, Burkina Faso, Guinea, Guinea Bissau, Mali and Senegal remained cholera free in 2016.



Légende / Caption

XXX	Nombre de cas rapportés et confirmés # reported and confirmed cases	XXX	Nombre de cas suspects confirmés négativement par culture en laboratoire # suspected cases negative unconfirmed through lab tests
XXX	Nombre de décès / # deaths	XXX	Nombre de décès des cas suspects / # deaths of suspected cases

Frontières / Borders
Océan Atlantique / Atlantic ocean



1:30,000,000